




2015–2016 m. m.

*Vilniaus suaugusiųjų mokymo centro
brandos egzaminų rezultatai*

Parengė:

*direktoriaus pavaduotoja ugdymui Jolanta Paškevičienė,
tikslųjų, gamtos ir technologinio ugdymo
skyriaus vedėja Jolanta Makovska*




2015-2016 m. m. IV-ų gimnazijos klasių mokinių judėjimas (2014-2015 m. m. duomenys)

Mokslo metų pradžioje – **197** (200) IV - tokai
(iš jų **48** (69 neak. kl.)

Mokslo metų pabaigoje - **98** (113) IV - tokai
(iš jų **23** (27 neak. kl.))

Laikė brandos egzaminus:

74 (108) mokiniai, iš jų - (-) buvę.



2015-2016 m. m. išduoti
išsilavinimo dokumentai
(2014-2015 m. m. duomenys)

65 (99) brandos atestatų, iš jų 1 (-) buvusiam
(-iems) mokiniui (-iams);

33 (14) mokymosi pasiekimų pažymėjimų.

2015-2016 m. m. valstybinių ir mokyklinių brandos egzaminų pasirinkimas (2016-02-25)

VILNIAUS SUAUGUSIŲJŲ MOKYMO CENTRAS

Eil. Nr.	Klasė	VILNIAUS SUAUGUSIŲJŲ MOKYMO CENTRAS																	
		Lietuvių kalba ir literatūra		Gimtoji kalba (lenkų)	Gimtoji kalba (rusų)	Informacinės technologijos	Biologija	Matematika	Geografija	Chemija	Užsienio kalba (anglų)	Užsienio kalba (rusų)	Užsienio k. (vokiečių)	Fizika	Istorija	Muzika	Muzikologija	Menai	Nepasirinko
		M	V	E	E	E	E	E	E	E	E	E	E	E	E	E	E	E	E
1	IV a	14	8			1		6	4		8	5		2	9			1	7
2	IV b	12	3			1		2	2		4	3			6			5	9
3	IV c	10			1													10	2
4	IV d	13	1		2			1			1				1			11	1
5	IV e	9				1					1							9	5
6	IV f (su MPP)	11	2				1	2			5	1			3			5	12
7	IV g	11						1			1	3			3			4	11
8	IV i	5		2							1	1						4	4
	Viso	85	14	2	3	3	1	12	6	0	21	13	0	2	22	0	0	49	51 (33 %)

Viso 154 mok.

Pasirinko 103 mok. (67 %)

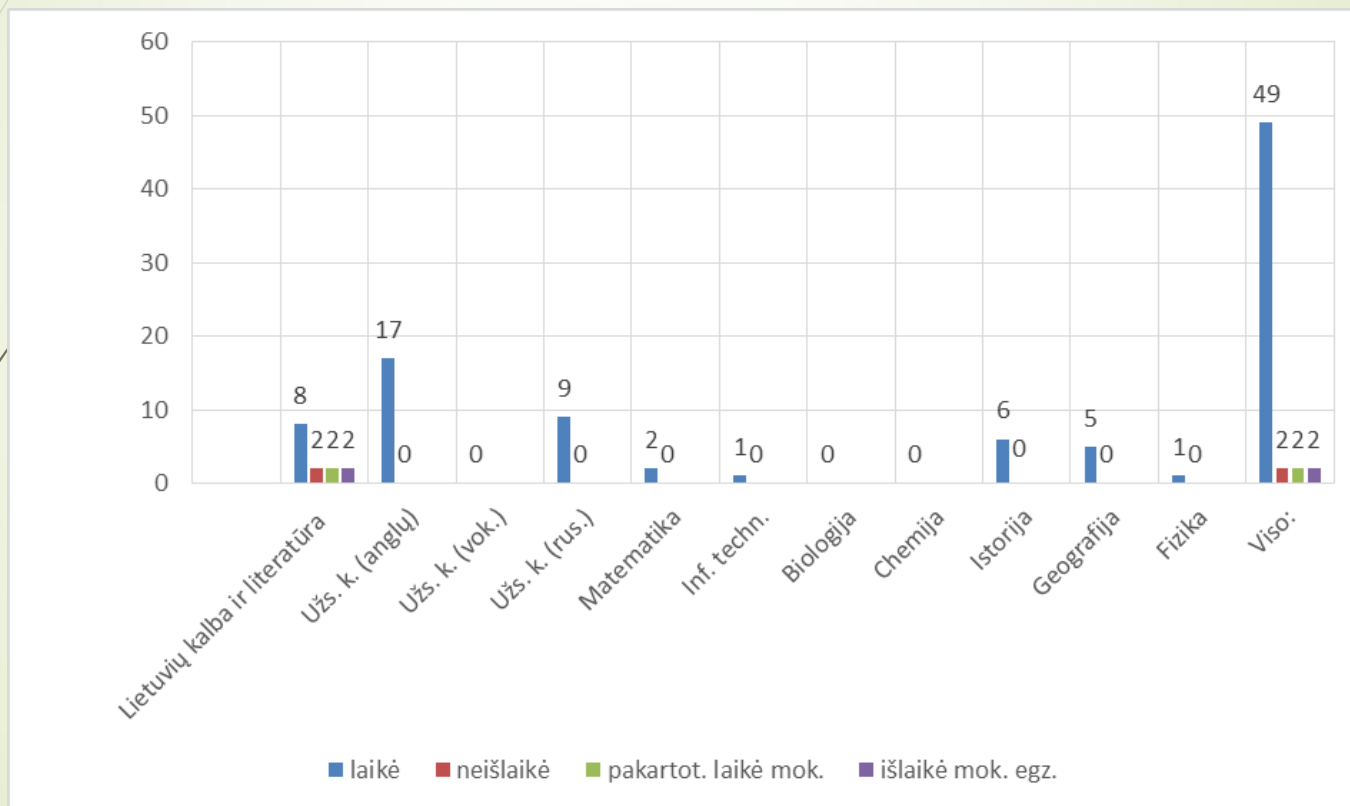


*2015– 2016 m. m.
valstybinių brandos
egzaminų rezultatai*

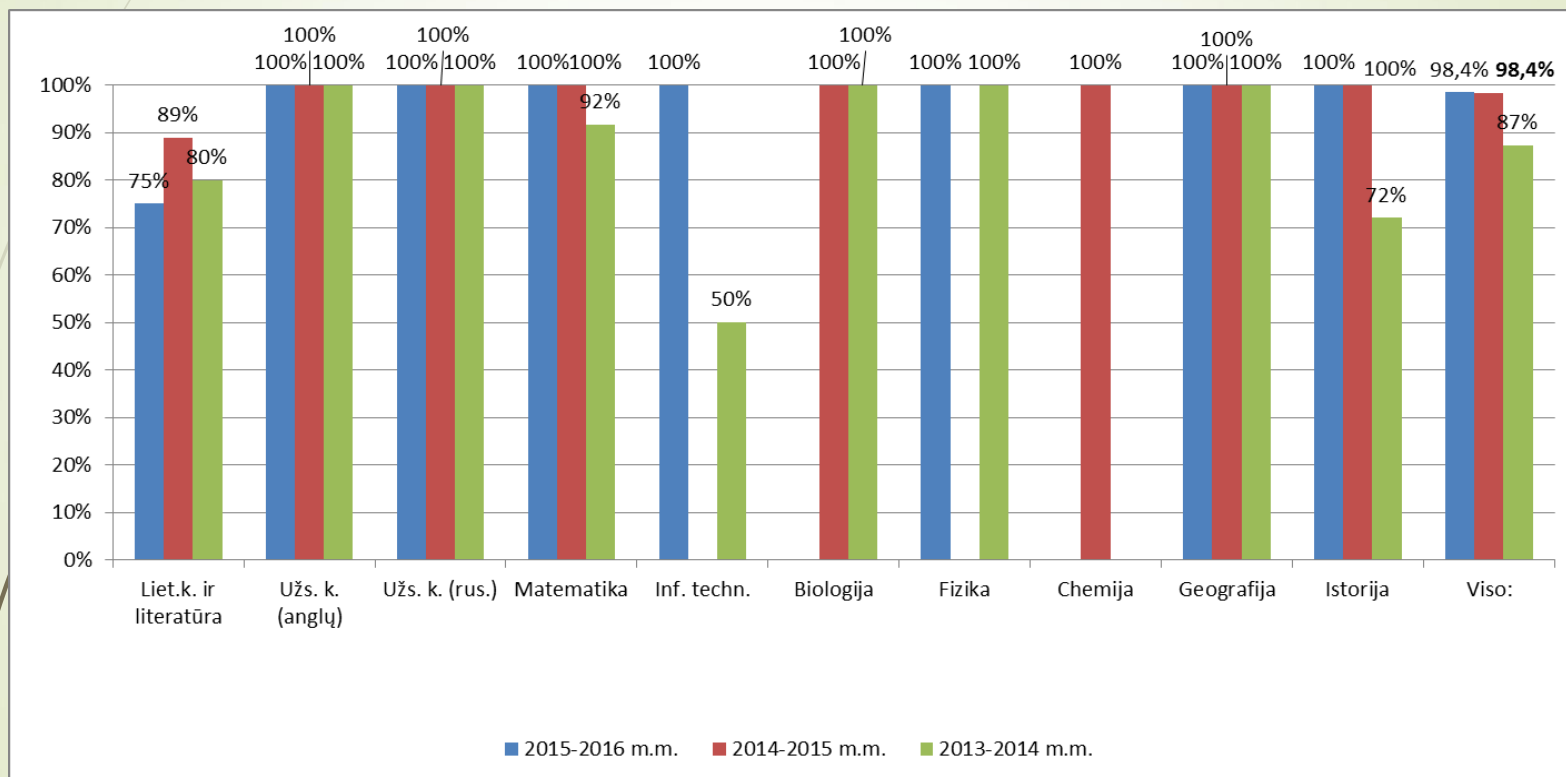
2015-2016 m. m. valstybinių brandos egzaminų rezultatai

Egzaminas	laikė	neišlaikė	pakartot. laikė mok.	išlaikė mok. egz.				
					16-100	16-35	36-85	86-100
Lietuvių kalba ir literatūra	8	2	2	2	6	4	1	1
Užs. k. (anglų)	17	0			17	5	10	2
Užs. k. (vok.)	0							
Užs. k. (rus.)	9	0			9	0	8	1
Matematika	2	0			2	1	1	0
Inf. techn.	1	0			1	0	1	0
Biologija	0							
Chemija	0							
Istorija	6	0			6	4	2	0
Geografija	5	0			5	4	1	0
Fizika	1	0			1	1	0	0
Viso:	49	2	2	2	47	19	24	4

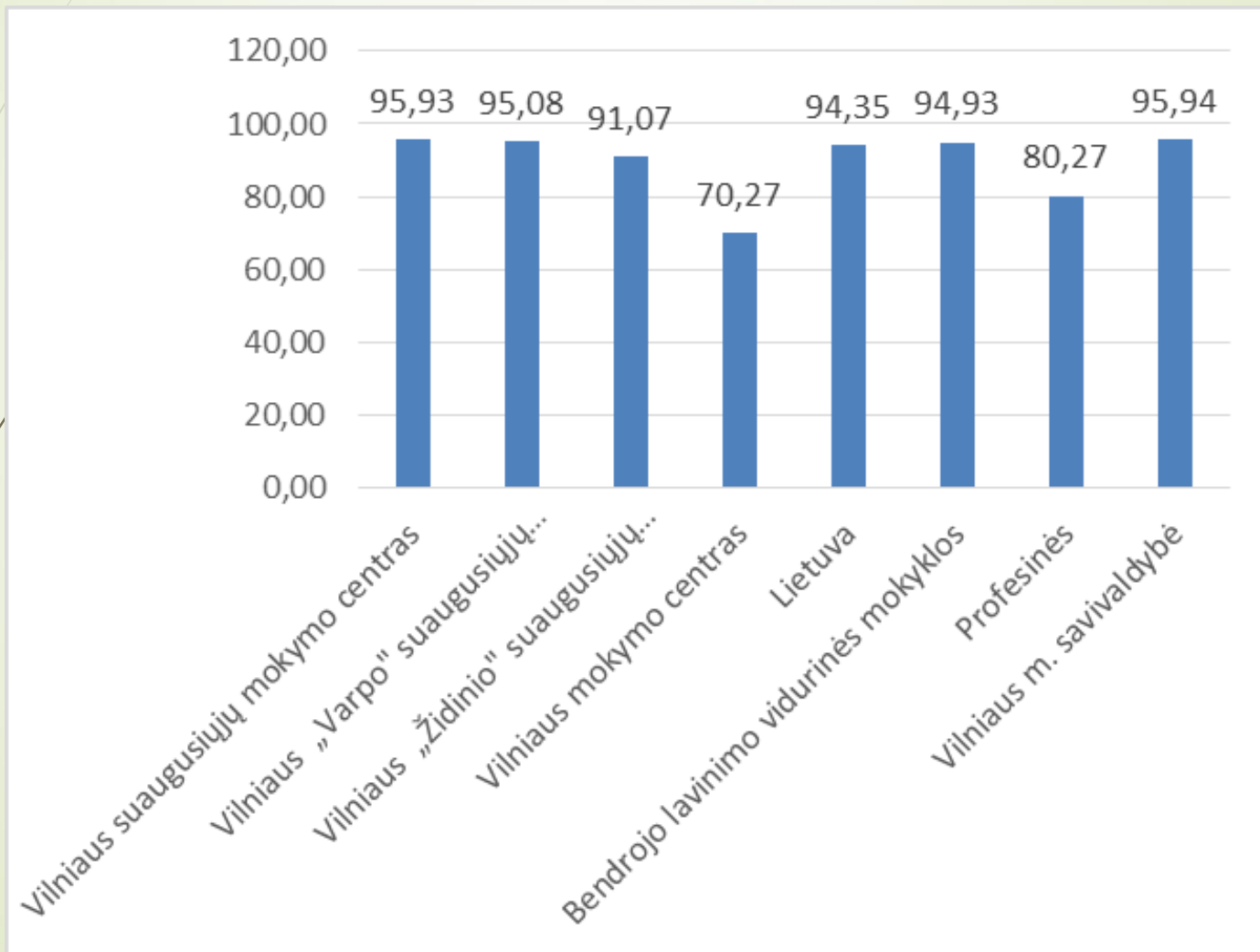
2015-2016 m. m. valstybinių brandos egzaminų rezultatai



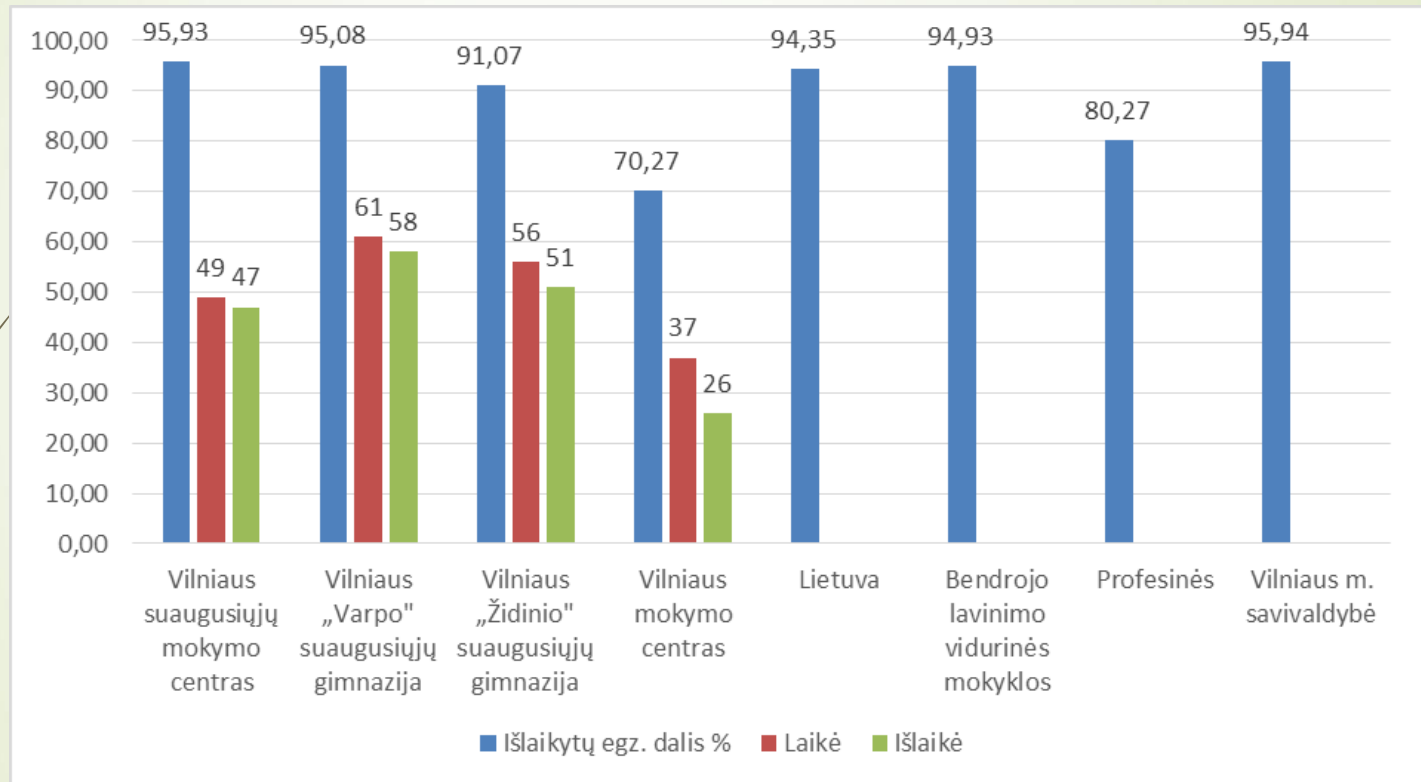
Išlaikytų valstybinių brandos egzaminų dalis % nuo laikytų brandos egzaminų



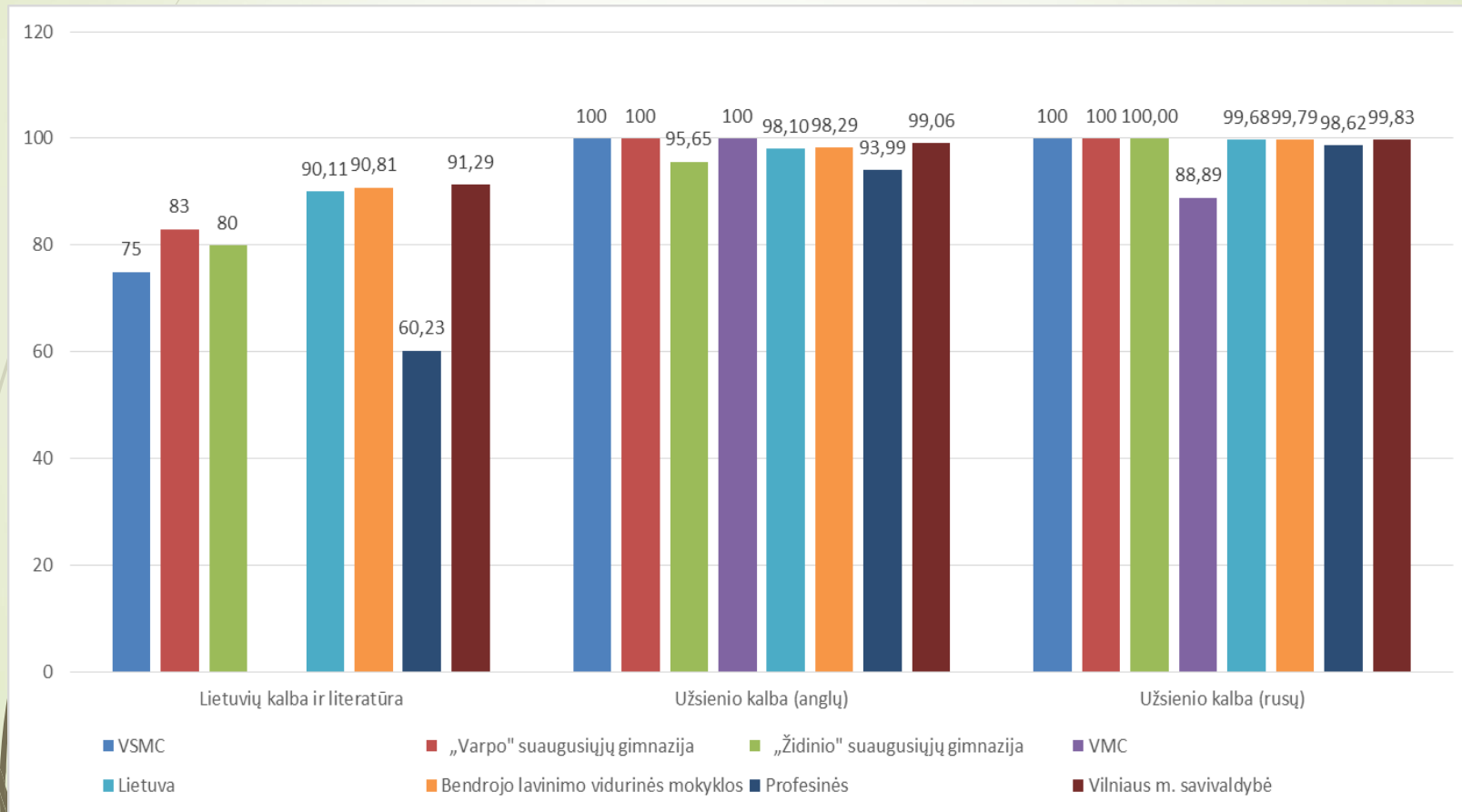
Išlaikytų valstybinių brandos egzaminų dalis %



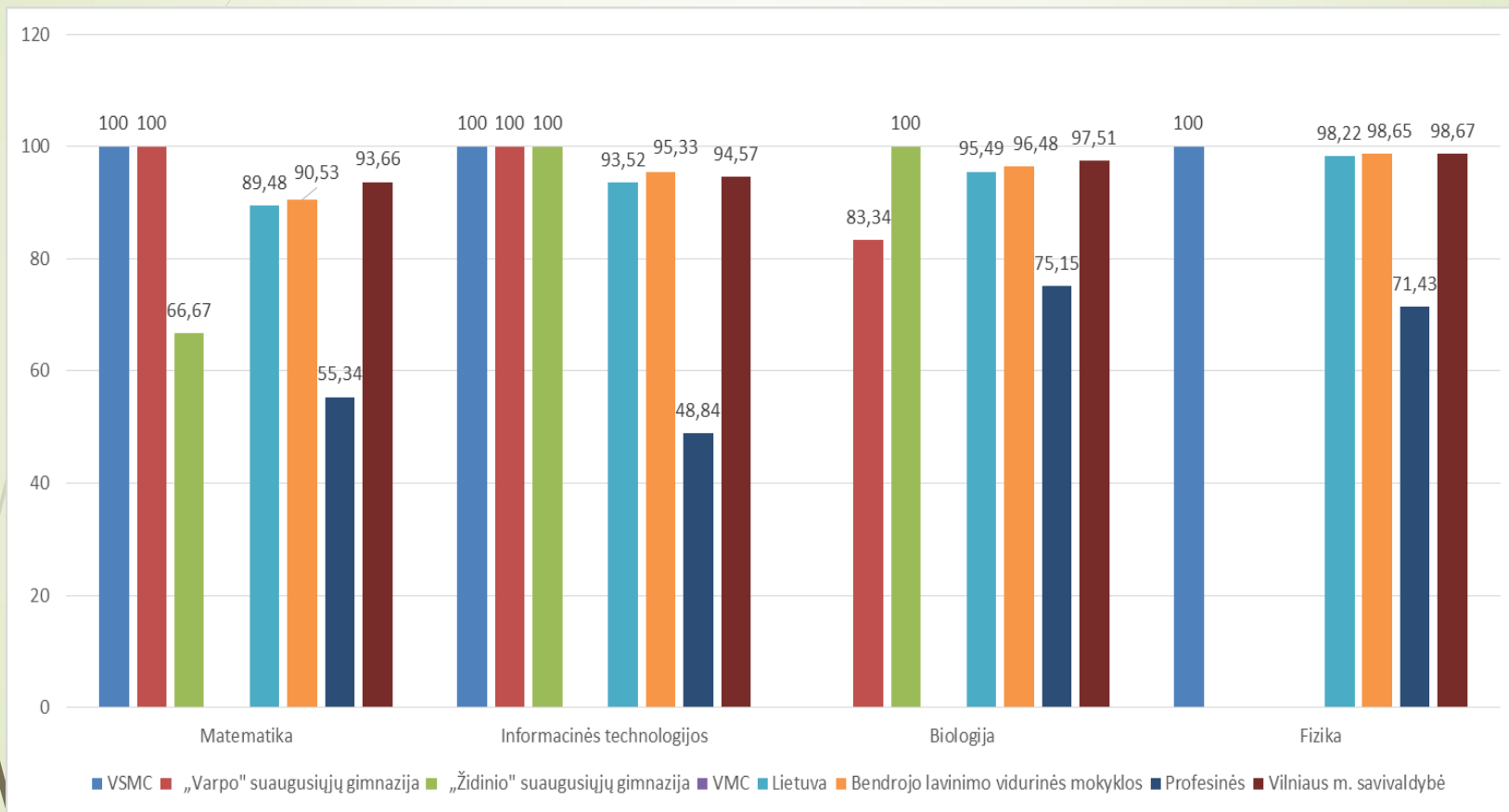
Išlaikytų valstybinių brandos egzaminų dalis % nuo laikytų brandos egzaminų skaičiaus



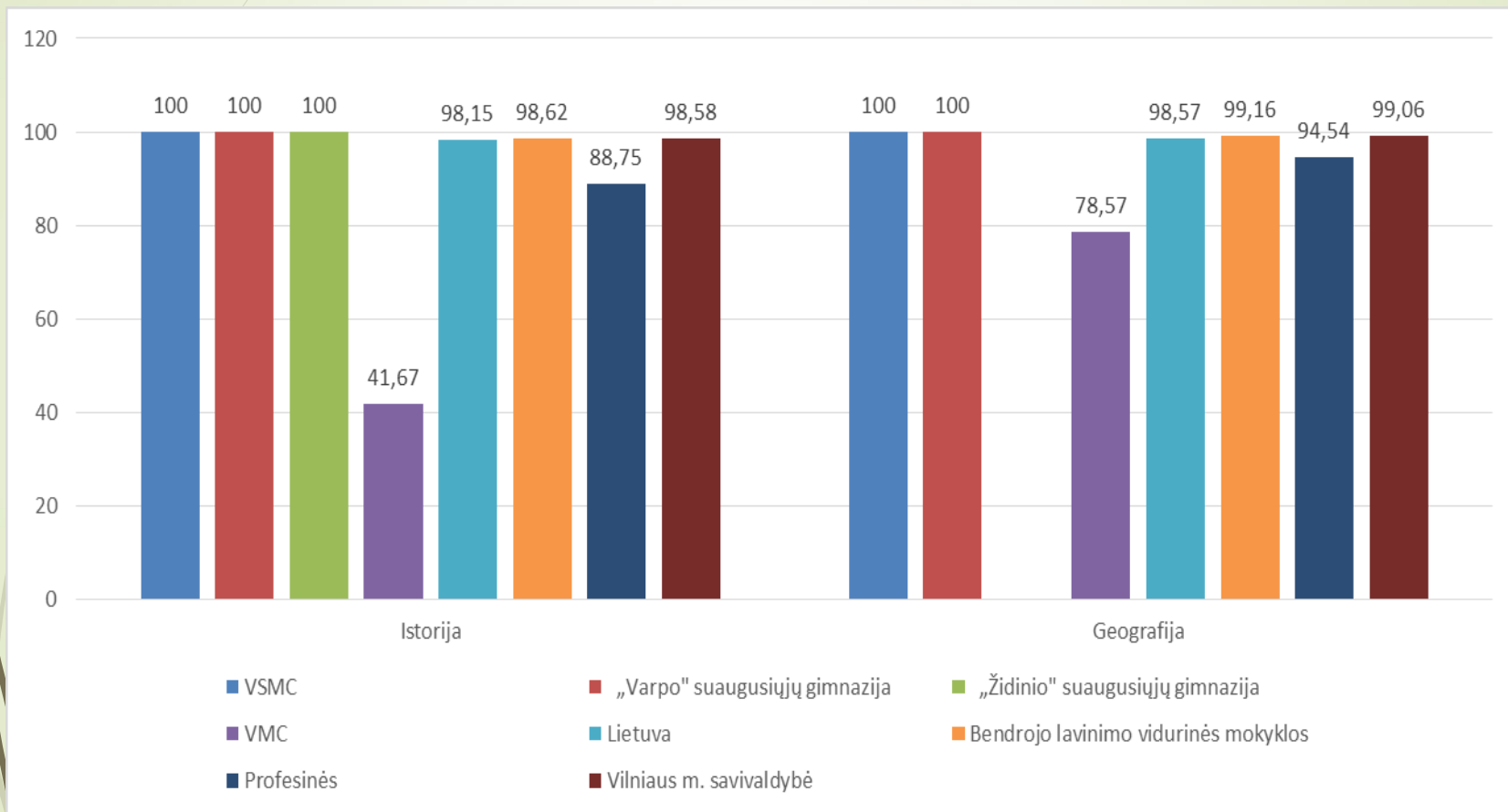
Išlaikytų valstybinių brandos egzaminų dalis % nuo laikytų brandos egzaminų skaičiaus



Išlaikytų valstybinių brandos egzaminų dalis % nuo laikytų brandos egzaminų skaičiaus



Išlaikytų valstybinių brandos egzaminų dalis % nuo laikytų brandos egzaminų skaičiaus



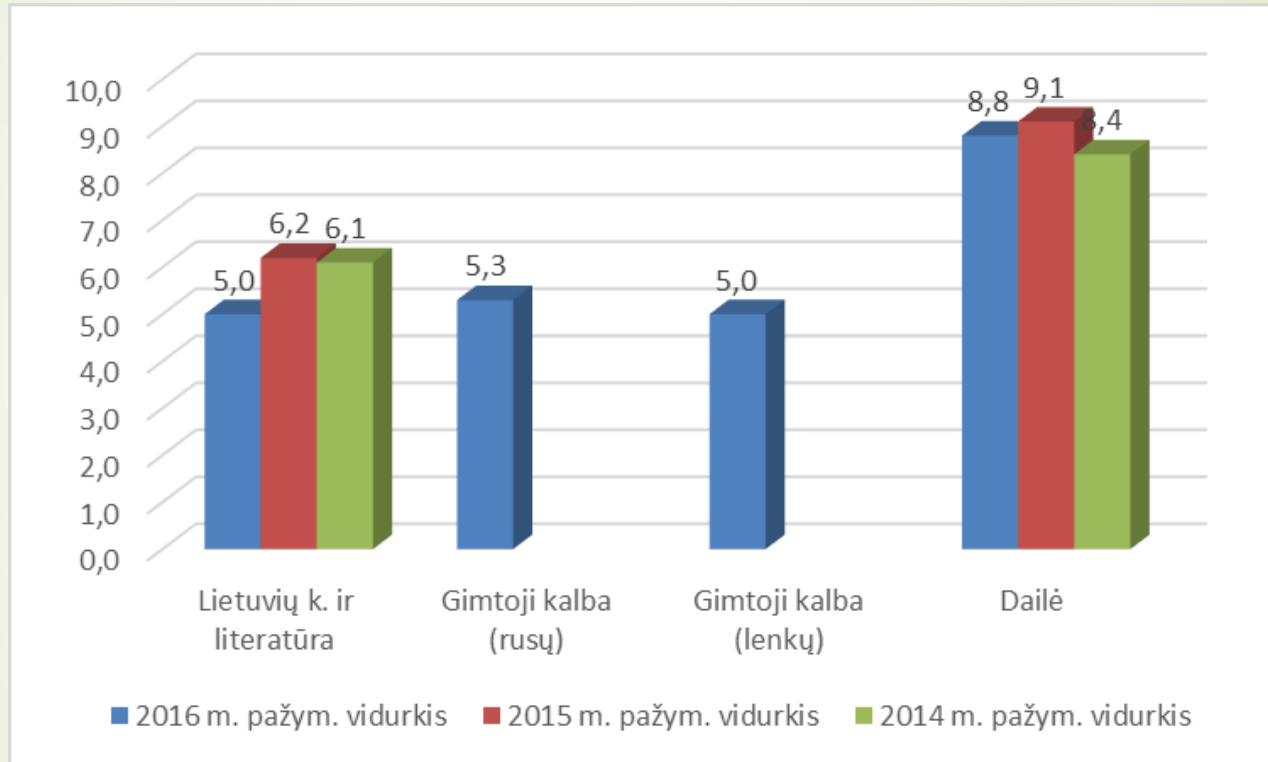


*2015– 2016 m. m.
mokyklinių brandos
egzaminų rezultatai*

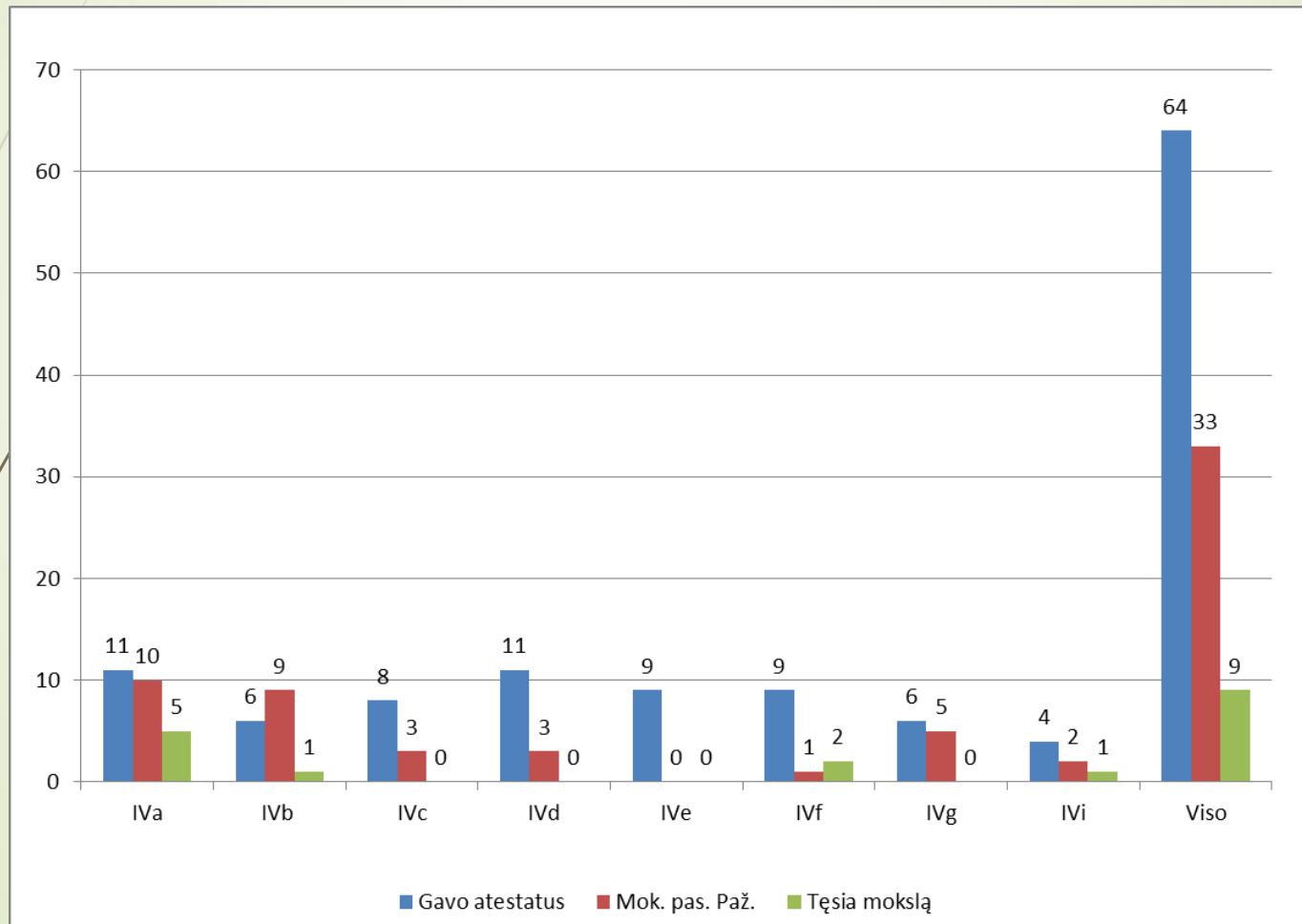
2015 -2016 m. m. mokyklinių brandos egzaminų rezultatai

Egzaminas	laikė	neišlaikė	2016 m. pažym. vidurkis	2015 m. pažym. vidurkis	2014 m. pažym. vidurkis
Lietuvių k. ir literatūra	54	0	5,0	6,2	6,1
Gimtoji kalba (rusų)	3	1	5,3		
Gimtoji kalba (lenkų)	1	0	5,0		
Dailė	40	0	8,8	9,1	8,4
Viso:	98	1			

Mokyklinių brandos egzaminų pažymių vidurkis



2015-2016 m. m. įgijusiųjų ir įstojusiujų į kitas mokymo įstaigas skaičius



Tolimesnė absolventų veikla

