

П А С Х А

Virtuali rusų kalbos pamoka IIIB ir IIIC klasėse

Parengė rusų kalbos
mokytoja Irina Saveljeva

Uždaviniai: 1. Supažindinti su stačiatikių šv. Velykų tradicijomis;
2. Supažindinti su stačiatikių šv. Velykų šventiniu stalu.

ПАСХА

Дорого яичко к Христову дню



*Надежды, веры и любви!
Прекрасных радостных чудес!
И пусть сейчас тепло звучит:
Воистину Христос Воскрес!*





ПАСХАЛЬНОЕ РАСПИСАНИЕ

Понедельник. Дом очищают от старых, громоздких вещей. Начинается большая приборка.

Вторник. Закупаются продукты для Пасхи. Делаются лечебные настои.

Среда. День стирки и всяческих протирааний. Желательно вымыть полы, «выбить» ковры.


Четверг. Последний день, когда можно до Пасхи мести полы.

Пятница. Кулинария в этот день спорится.

Суббота. Последняя (тихая) приборка. Окраска яиц.

Традиции дарения



- Принято дарить декоративные яйца, пасхальные веночки и игрушки.
- Подарки запаковывают в праздничную бумагу и украшают лентами двух цветов - желтого и зеленого. Цвета пробуждающей жизни.



Способы окрашивания яиц

- 1 способ: луковой шелухой;
- 2 способ: пищевыми красителями;
- 3 способ: линяющими нитками;
- 4 способ: соками плодов и овощей;
- 5 способ: березовыми листьями;
- 6 способ: расписывая.





ПАСХАЛЬНЫЕ ПОДВЕСКИ

Стильно украсить дом к Пасхе — это совсем несложная работа. Для этого отлично подходят миниатюрные модели. Их можно сделать своими руками. Техника исполнения совсем проста: мотив вырезается, наклеивается и раскрашивается фон. Чтобы модель имела законченный вид, ее нужно украсить атласной лентой



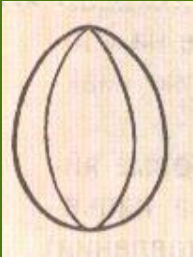
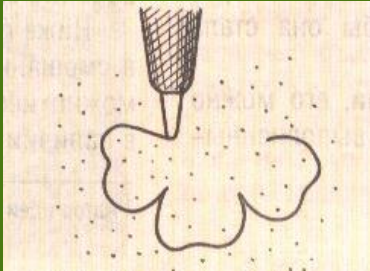

Пасхальный стол

- У пасхального стола нет ограничений.
- Основу стола составляют мясные и изысканные рыбные блюда.
- На этой неделе принято готовить до 40 блюд.





Инструкционная карта

<i>Последовательность и содержание</i>	<i>Графическое изображение</i>	<i>Инструменты, приспособления</i>
Подготовить заготовку яйца		Простой карандаш, фломастеры,
Выбрать варианты росписи, нанести на яйцо		Инструкционные карты, эскизы росписи
Выполнить в цвете		Фломастеры (краски, кисточки)

Закрепление пройденного материала

- Как готовиться к Пасхе?
- В какой день начиналась и в какой заканчивалась уборка дома?
- Какие подарки дарят на Пасху?
- Какие способы окрашивания яиц вы знаете?



Славься, славься Пасха величавая!

Христос глядит с небес,



Как празднуют, ликуют православные!

Христосуйтесь - "Христос воскрес!"